



ООО «ВЕНТО-2М»
Россия, г. Москва,
ул. Нелидовская, д. 22.
Тел.: +7 (495) 544-46-64
E-mail: info@vento.ru
www.vento.ru

Спусковое устройство

«АнтиПаник»

Артикул: vpro 0116



ТР ТС 019/2011

ТУ 8786-017-42780816-10



ВНИМАНИЕ. Деятельность, связанная с использованием данного средства индивидуальной защиты (далее СИЗ), потенциально опасна.

Перед использованием данного СИЗ Вы обязаны:

- Прочитать и понять инструкцию по эксплуатации.
 - Пройти тренировку по его применению под руководством квалифицированного инструктора.
 - Познакомиться с потенциальными возможностями и ограничениями по его применению.
 - Осознать и принять вероятность возникновения рисков, связанных с применением СИЗ.
- Игнорирование этих предупреждений может привести к серьезным травмам или даже смерти.

Устройство для спуска по рабочему канату «Антипаник» является компонентом для выполнения работ с применением систем канатного доступа. Может применяться в качестве устройства позиционирования на канатах (тип С) или в качестве устройства для спуска.

Рис. 1. Состав, идентификация и маркировка изделия

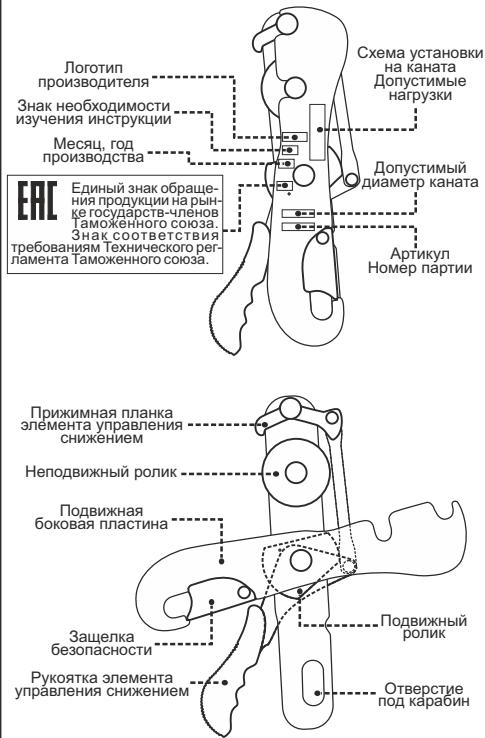


Рис. 2. Условные обозначения



Опасно



Правильно



Внимание



Неправильно



Анкерное устройство

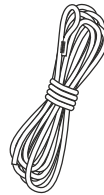


Проверка

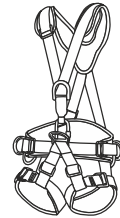
Рис. 3. Совместимое оборудование



Соединительные элементы (карабины) класса В, соответствующие ТР ТС 019/2011



Гибкая анкерная линия диаметром от 10 до 13 мм, соответствующая ТР ТС 019/2011



Страховочная привязь, соответствующая ТР ТС 019/2011

Рис. 4. Установка устройства на привязь

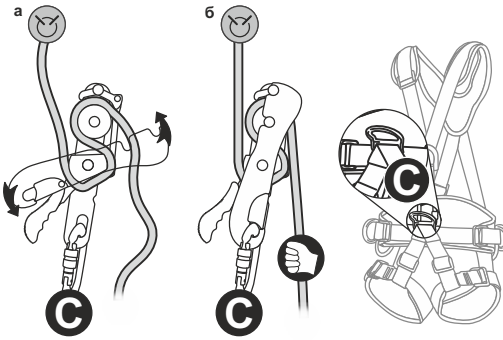


Рис. 5. Установка устройства на анкерную точку

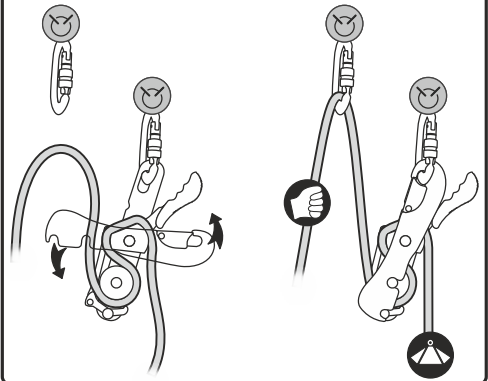


Рис. 6. Спуск

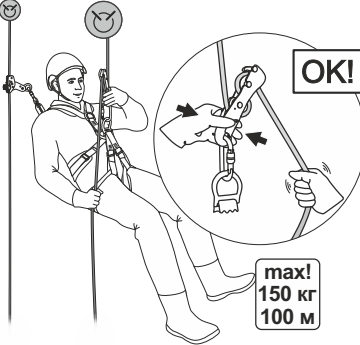


Рис. 7. Функционирование устройства

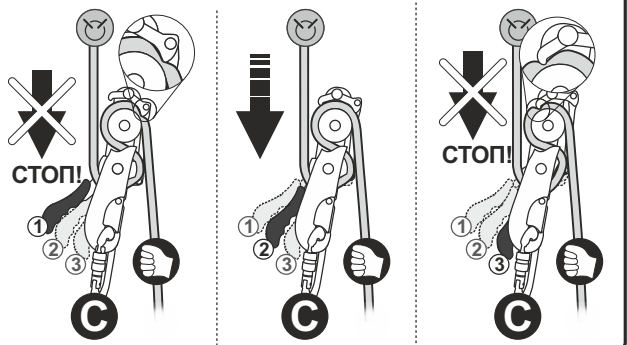


Рис. 8. Спуск груза

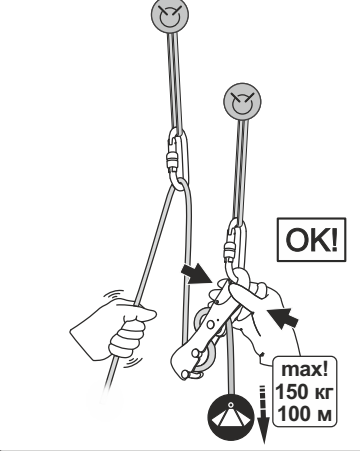


Рис. 9а. Проверка

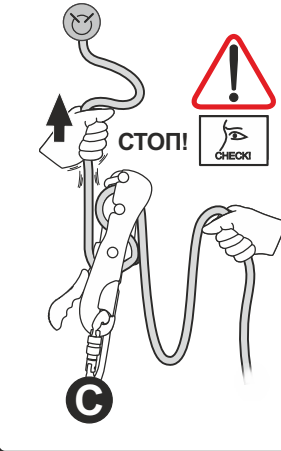


Рис.9б. Проверка на анкерной точке

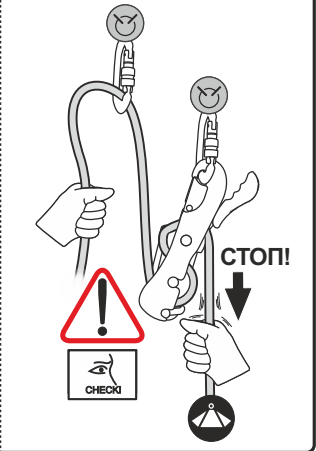


Рис.10. Увеличение трения




Рис. 11а. Быстрая блокировка

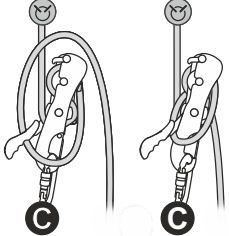


Рис. 11б. Блокировка при длительной остановке

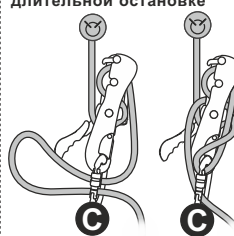


Рис.12. Контролируйте конец




Рис. 13. Документ по оборудованию (пример).

Модель и тип / идентификация	Торговое наименование	Идентификационный номер		
Производитель:	Адрес:	Телефон, факс, e-mail, веб-сайт:		
Год изготовления / дата истечения срока службы:	Дата приобретения:	Дата первого применения:		
Прочая релевантная информация (например № документа)				
Хронология периодических проверок				
Дата:	Причина внесения записи (периодическая проверка или ремонт)	Обнаруженные дефекты, проведенные виды ремонта, прочая информация	Фамилия и подпись компетентного лица	Дата следующей запланированной периодической проверки

Средства индивидуальной защиты

от падения с высоты

Устройство для снижения по рабочему канату (устройство для спуска) «Антипаник»

Устройство для снижения по рабочему канату является компонентом для выполнения работ с применением систем канатного доступа. Оно может применяться в качестве устройства позиционирования на канатах (тип С) или в качестве устройства для спуска.

Устройство предназначено для применения совместно со страховочными привязями (ГОСТ Р ЕН 361-2008) или с привязями для положения сидя (ГОСТ Р ЕН 813-2008). Конструкция устройства обеспечивает присоединение привязи пользователя к рабочему канату, для осуществления рабочего позиционирования. Оно может быть использовано со спасательным оборудованием (ГОСТ ЕН 1497-2014 и ГОСТ ЕН 1498-2014).

Система канатного доступа — СИЗ от падений, которая включает в себя две отдельные закрепленные подсистемы: одну с использованием рабочего каната и другую — для обеспечения безопасности. Эти подсистемы могут применяться как для перемещения, позиционирования на рабочем месте, так и для спасения.

Позиционирование на рабочем месте — технические приемы, которые позволяют пользователю работать с поддерживаемым канатом или в подвешенном состоянии с помощью СИЗ таким образом, чтобы предотвратить падение.

Страховочная привязь (ГОСТ Р ЕН 361-2008) — компонент страховочной системы, состоящий из лент, пряжек и других элементов, предназначенный для охвата тела с целью предотвращения или остановки падения.

Привязь для положения сидя (ГОСТ Р ЕН 813-2008) — привязь, применяемая для удобства расположения в необходимой рабочей позиции, где требуется низкая точка крепления. Анкерная линия (ГОСТ Р ЕН 353-2-2007) — гибкий канат, подвешенный по меньшей мере одним концом к анкеру, чтобы обеспечивать средство поддержки, удержания или другой защиты пользователя. Анкерная линия может быть рабочей канатом или страховочным канатом, обеспечивающим безопасность при работе на высоте.

Рабочий канат — анкерная линия, используемая в основном для поддержки во время перемещения по ней, выхода на площадку и позиционирования на рабочем месте.

Анкерное устройство (СТБ ЕН 795-2010) — элемент или ряд элементов или компонентов, который включает точку или точки анкерного крепления.

Устройства позиционирования на канатах

Типа С — для снижения по рабочему канату, устройство позиционирования на канатах, приводимое в действие вручную и создающее трение, позволяющее пользователю совершать управляемое перемещение вниз и остановку «без рук» в любом месте на рабочем канате.

Типа А — для каната обеспечения безопасности: устройство управления спуском на канате обеспечения безопасности (страховочном канате), которое сопровождает пользователя во время изменений позиции и автоматически блокируется на канате под воздействием статической или динамической нагрузки.

К работам на высоте относятся работы, при которых существуют риски падения работника с высоты 1,8 метра и более, работы менее чем в двух метрах от неогороженных перепадов по высоте. Полный перечень работ, относящихся к работам на высоте определяется, национальными правовыми нормами, в соответствии с которыми должны проводиться такие работы, и работодателем.

Все используемые при выполнении работ на высоте компоненты и подсистемы должны быть сертифицированы на соответствие требованиям ТР ТС 019/2011.

Описание

Данное устройство предназначено обеспечивать доступ к рабочему месту, и изменение рабочего положения пользователя, а также защищать от падения с высоты, совершая управляемое перемещение вниз и остановку «без рук» в любом месте на рабочем канате.

Устройство применяется при позиционировании в системах канатного доступа совместно с канатами с сердечником низкого растяжения диаметром 10-13 мм (ГОСТ ЕН 1891-2014, Тип А) или гибкой анкерной линией (ГОСТ Р ЕН 353-2-207), обеспечивая таким образом перемещение пользователя по рабочему канату. Данное устройство не предназначено для применения в страховочных системах остановки падения, поэтому требует совместного применения с устройством позиционирования типа А, установленном на канате обеспечения безопасности (страховочном канате). Принципиально важно для безопасного использования системы канатного доступа, чтобы пользователь был всегда присоединен к двум канатам (рабочему и страховочному) без какого-либо их провисания или провисания соединительных подсистем.

Маркировка на изделиях

СИЗ от падения с высоты, произведенные ООО «ВЕНТО-2М», имеют маркировку в соответствии с ТР ТС 019/2011. Значения маркировки представлены на рис. 1.

В случае перепродажи СИЗ от падения с высоты, произведенных ООО «ВЕНТО-2М», за пределы РФ, перепродавец должен предоставить инструкции по применению, техническому обслуживанию, периодической проверке и ремонту на государственном языке страны, где будет применяться указанное оборудование.

Внимание! Данное изделие может применяться только лицами, прошедшими специальное обучение или под непосредственным контролем специалиста, прошедшего обучение (ответственного исполнителя работ).

Работы на высоте относятся к работам с повышенной травмоопасностью, должны осуществляться работниками старше 18 лет, не имеющими медицинских противопоказаний к данному виду работ.

Работы на высоте могут привести к серьезным повреждениям и даже смерти. Получение необходимого обучения, приобретение правильных навыков и соблюдение мер безопасности — это ваша личная ответственность. Производитель не несет ответственность за риски и травмы, возникшие при неправильном использовании изделия. Внимательно ознакомьтесь с данным руководством и следуйте всем указаниям по эксплуатации изделия.

Использование

Эксплуатация СИЗ от падения с высоты в страховочных, удерживающих системах, в системах доступа и позиционирования, системах спасения и эвакуации осуществляется в соответствии с Инструкцией по применению производителя и Правилами по охране труда при работе на высоте, действующими на территории РФ или же нормативными документами, действующими на территории государства, где используются указанные СИЗ.

СИЗ от падения с высоты должны соответствовать характеру и условиям выполняемых работ. Безопасность пользователя зависит от правильного подбора средств индивидуальной защиты; от умения и навыков корректного использования

СИЗ; совместимости используемых СИЗ (совместимость — совместное использование СИЗ при взаимодействии с другими СИЗ). Применение несовместимых компонентов и подсистем может привести к непроизвольному расхождению, разрушению или нарушению функционирования системы обеспечения безопасности.

Перед использованием данного устройства в страховочной системе внимательно изучите инструкции ко всем входящим в нее элементам, компонентам и подсистемам с целью убедиться в их совместимости между собой всех элементов комплектующей страховочной системы: страховочной привязи, соединительных элементов, стропов, средств защиты втягивающего типа, средств защиты ползунок типа, анкерных линий, анкерных устройств. Внимание! Каждое СИЗ от падения с высоты имеет ограничения по использованию. Не допускается применять данное устройство не в соответствии с его прямым назначением или в условиях его функциональных ограничений. Внимание! В случае приложения динамической нагрузки или статической нагрузки более допустимой устройством позиционирования может повредить анкерную линию.

Для уменьшения риска травмирования пользователя СИЗ, оставшегося в состоянии зависания в страховочной системе после остановки падения, должен быть предусмотрен план эвакуационных мероприятий, позволяющих в максимально короткий срок (не более 10 минут) освободить его от зависания. Пользователь должен пройти подготовительный курс, направленный на освоение техник проведения спасательных работ для их применения в случае необходимости.

Перед использованием устройства «Антипаник» проверьте его совместимость с гибкой анкерной линией и карабином. Проверьте совместимость карабинов с точками крепления на привязи и с анкерными устройствами.

Присоедините устройство для снижения по рабочему канату к элементу крепления (С) расположенному на пояском ремне привязи для положения сидя с помощью соединительного элемента класса В (рис. 4, 6).

Откройте подвижную боковую пластину и вставьте рабочий канат или гибкую анкерную линию между роликами (рис. 4а). Закройте подвижную боковую пластину, защелка безопасности должна зафиксировать устройство для снижения по рабочему канату на соединительном элементе (рис. 4б). Проверьте фиксацию запорного элемента карабина.

Перед началом работы проверьте, чтобы анкерная линия была закреплена на анкерном устройстве, расположенном выше пользователя. До начала спуска необходимо провести функциональную проверку устройства с целью удостовериться в правильной установке и функции фиксации устройства (при отпуски рюкзак элемента управления снижением происходит фиксация устройства) (рис. 9а, 9б). Перед началом спуска следует выбрать провисание рабочего каната. В дальнейшем не следует допускать провисания анкерной линии между пользователем и анкерной точкой.

Спуск осуществляется при помощи осторожного нажатия на рукоятку элемента управления снижением, совмещенную с элементом автоматической блокировки и элементом блокировки в случае паники (рис. 6, 7). Всегда держите свободный конец анкерной линии в руке. Регулировка скорости спуска осуществляется степенью натяжения рукой свободного конца анкерной линии. Для остановки спуска следует отпустить рукоятку элемента управления снижением.

Для создания дополнительного трения и снижения скорости спуска используйте дополнительный карабин (рис. 10).

Для фиксации положения пользователя, рабочего позиционирования, необходимо дополнительно заблокировать устройство с помощью гибкой анкерной линии. Допустимые способы блокировки представлены на рис. 11а, 11б.

Регулируемая анкерная линия, нагруженная полной массой пользователя, является рабочим канатом. Для обеспечения безопасности пользователя следует одновременно с рабочим канатом использовать канат обеспечения безопасности с устройством позиционирования типа А.

При организации спуска груза, или человека (пострадавшего) «Антипаник» должен располагаться на анкерной точке как показано на рис. 8. Перед спуском произведите функциональную проверку устройства (рис. 9б).

Устройство для снижения по рабочему канату «Антипаник» предназначено для организации спуска пользователя массой до 150 кг на высоту спуска до 100 м (максимум).

Любые изменения конструкции изделия, а также дополнение, модификация или ремонт запрещены.

Температурный режим эксплуатации от минус 40 до плюс 50 °С.

Предэксплуатационная проверка

Перед каждым использованием все применяемые СИЗ должны пройти тщательную визуальную и тактильную проверку с целью убедиться в том, что они находятся в рабочем состоянии и функционируют должным образом.

Все металлические детали должны быть проверены на отсутствие тепловых, химических, механических повреждений, не должны иметь следов коррозии и деформации. Проверьте корректность работы всех подвижных частей и целостность клепок, соосность подвижных деталей, отсутствие абразивных материалов (песок, глина и др.) в механизме. Проверьте все блокировочные и фиксирующие элементы изделия.

До и во время использования контролируйте корректное положение составных частей системы относительно друг друга. Контролируйте правильное положение карабинов в местах соединения с элементами крепления на привязи и в данном устройстве.

Во время эксплуатации все компоненты системы обеспечения безопасности и рабочего позиционирования следует оберегать от попадания масел, кислот, растворителей, химических осадков, непосредственного контакта с открытым пламенем, каплями раскаленного металла и заостренными поверхностями, абразивными веществами, и другого воздействия, снижающего прочностные характеристики материалов, из которых изготовлены СИЗ.

В случае, если выявлены дефекты СИЗ при проверке перед использованием, его следует вывести из эксплуатации. Применение такого СИЗ без письменного разрешения компетентного лица запрещено. В случае возникновения сомнений относительно состояния изделия обратитесь за консультацией к производителю или компетентному лицу.

Уход

Устройство для спуска, бывшее в употреблении, должно быть очищено от загрязнений и просушено. Для очистки грязного изделия используйте теплую воду (если необходимо, также нейтральное мыло). Смойте аккуратно водой. Сушите и храните изделие вдали от прямых солнечных лучей и источников тепла. Сушите только при комнатной тем-

пературе.

Внимание! Изделие не должно подвергаться вредным и опасным факторам или не правильному обращению. Избегайте контакта с агрессивными веществами (кислотами, клевыми основами, грунтовыми, краской, маслами, чистящими средствами и т. д.). Избегайте высоких температур и термического воздействия, соприкосновения с искрами и брызгами расплавленного металла. Избегайте контакта с острыми предметами.

В случае использования в экстремальных условиях при воздействии очень высокой или очень низкой температуры, морской воды или частого механического воздействия, свойства изделия снижаются даже после короткого периода использования. В случае воздействия выше перечисленных факторов может потребоваться более частая замена компонентов системы обеспечения безопасности на высоте.

Периодические инспекции

Выборка СИЗ от падения с высоты

Помимо проведения проверки перед каждым применением, СИЗ от падения с высоты должны подвергаться периодическим проверкам компетентным лицом. Частота таких тщательных проверок определяется интенсивностью и условиями применения изделий, но должна проводиться не реже одного раза в 12 месяцев.

Периодические проверки могут проводиться только компетентным лицом или организацией, уполномоченной проводить проверки строго в соответствии с процедурами периодических проверок от производителя, а также самим производителем.

Для контроля применения СИЗ от падения с высоты, целесообразно закрепить каждое изделие за конкретным пользователем, чтобы знать историю его использования. История использования СИЗ от падения с высоты должна быть указана в журнале учета или документе по оборудованию (формуляре).

Результаты проверок в обязательном порядке заносятся в «Документ по оборудованию». Рис. 13. — пример «Документа по оборудованию»

СИЗ от падения с высоты должно быть немедленно изъяты из эксплуатации, если:

- не удовлетворило требованиям безопасности при проведении предэксплуатационной проверки пользователем или периодической проверки компетентным лицом;
 - было задействовано для остановки падения;
 - применялось не по назначению;
 - отсутствуют или не читаются маркировки, нанесенные производителем;
 - неизвестна полная история использования данного СИЗ от падения с высоты;
 - истек срок службы;
 - истек срок хранения;
 - были проведены действия по ремонту, изменению конструкции и/или внесены дополнения в конструкцию, не санкционированные производителем;
 - возникли сомнения в целостности (комплектности, совместимости) СИЗ от падения с высоты.
- Избежание возможности использования выбракованного оборудования, оно должно быть разрезано и утилизировано в соответствии с действующим законодательством. Внимание! Использование СИЗ от падения с высоты, не прошедшего предэксплуатационную или периодическую проверку, потенциально опасно для жизни. Эксплуатация таких СИЗ запрещена.

Хранение, транспортирование и утилизация

Чтобы продлить срок службы данного изделия, соблюдайте его правила хранения и транспортирования.

СИЗ от падения с высоты должны транспортироваться в специальной упаковке, обеспечивающей защиту от механических, химических и других повреждений, природных и климатических воздействий.

Хранить СИЗ следует сухими и очищенными от загрязнений, при температуре от 0° до +30°С, вдали от прямых солнечных лучей и отопительных приборов с относительной влажностью воздуха 60%.

Не допускается хранение СИЗ от падения с высоты в одном помещении с бензином, керосином, маслами, нефтепродуктами, кислотами и другими химически активными веществами, разрывающими полимеры.

СИЗ можно мыть в теплой воде с нейтральным мыльным раствором (хозяйственное мыло). После очистки сушить естественным способом вдали от огня, других источников тепла, прямых солнечных лучей. Чистка химически активными веществами запрещена!

В случае невозможности дальнейшего использования изделия, оно подлежит утилизации в соответствии с действующим законодательством.

Сроки службы и гарантии изготовителя

Срок службы и хранения — не более 10 лет с даты производства, указанной на маркировке изделия, при соблюдении условий хранения и эксплуатации.

Фактический срок службы изделия зависит от определенных факторов: таких как интенсивность и частота использования, воздействие окружающей среды, компетентность пользователя, условия хранения и ухода за СИЗ от падения с высоты, окончание срока хранения и пр. Фактический срок службы изделия заканчивается, когда возникает один из факторов, перечисленных в разделе «Периодическая проверка и выбраковка СИЗ от падения с высоты». Гарантийный срок — 3 года с даты продажи.

Гарантия не распространяется на следующие случаи: нормальный износ и старение, изменение конструкции или переработка изделия, неправильное хранение и плохой уход, повреждение, наступившее в результате несчастного случая или по небрежности, нарушение правил хранения, транспортировки, а также использование изделия не по назначению, в случае отсутствия идентификационных маркировок производителя, при наличии следов механического, химического и теплового воздействия.

Внимание! В определенных случаях срок службы может сократиться до одного использования, например: при работе с агрессивными химическими веществами, при экстремальных температурах, при контакте с острыми гранями, после динамической нагрузки или статических нагрузок более 2 кН и т. п.

«ВЕНТО-2М» не несет ответственности за последствия прямого, косвенного или другого ущерба, наступившего вследствие **ООО «ВЕНТО»** неправильного использования изделий, выпускаемых под маркой VENTO.

Помните, что несоблюдение правил эксплуатации и хранения потенциально опасно для вашей жизни и здоровья.



ООО «ВЕНТО-2М»
Россия, г. Москва,
ул. Нелидовская, д. 22.
Тел.: +7 (495) 544-46-64
E-mail: info@vento.ru
www.vento.ru